



SEFY

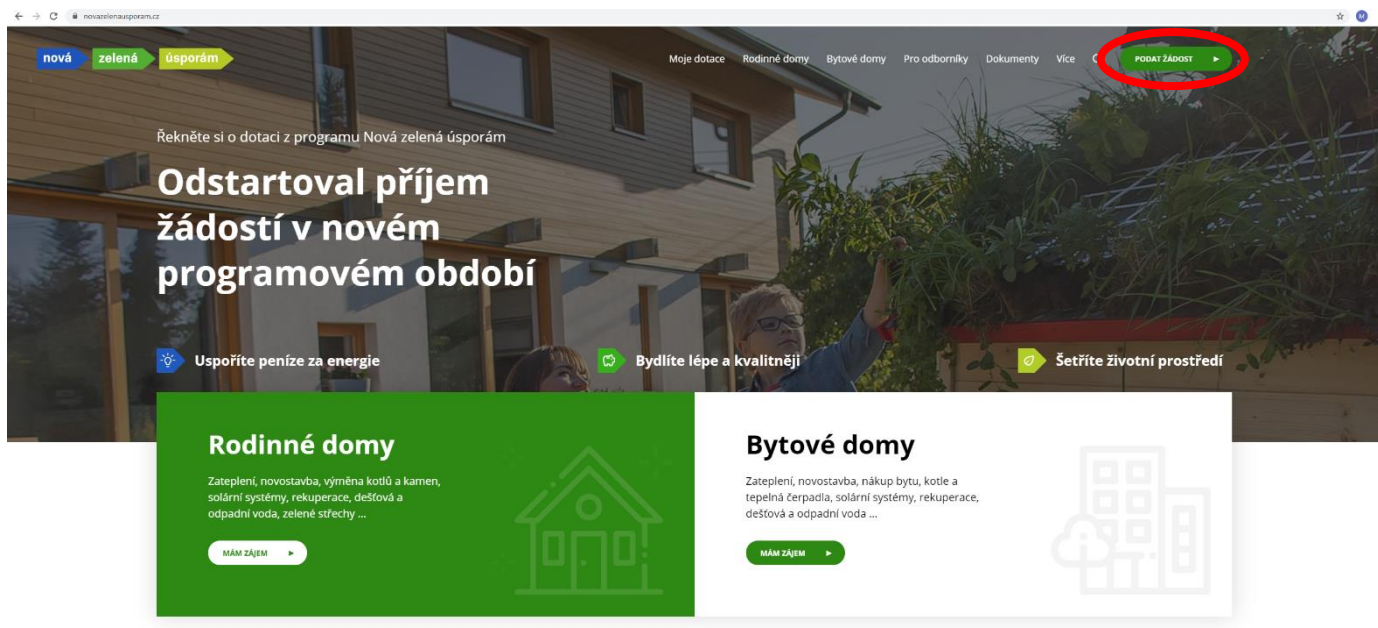
Solar Energy For You

NOVÁ ZELENÁ ÚSPORÁM

Návod pro registraci žadatele přes již založenou eidentitu

1) Otevřeme si stránky <https://novazelenausporam.cz>

2) Klikneme nahoře vpravo na tlačítko **PODAT ŽÁDOST**



3) Na následující stránce si zvolíme možnost – **Identita občana**



SEFY

Solar Energy For You

Browser address bar: <https://zadosti.sfzp.cz/AISPortal/LW/Views/Core/Detail?action=get&id=365A80FE-A452-4908-9D9D-63161564A311&idForm=a12b5f7e-bd75-4819-9030-6e...>


Navigation: ÚVODNÍ STRÁNKA NÁPOVĚDA

Breadcrumbs: HOME > Sfpz > AIS SFŽP ČR

AIS SFŽP ČR

Vítejte na stránkách Agendového informačního systému SFŽP ČR (AIS SFŽP ČR).
AIS SFŽP ČR slouží k podávání a kompletní správě žádostí v dotačních programech Státního fondu životního prostředí ČR. Systém je určen jak pro oprávněné žadatele, tak pro zprostředkovatele.

Přihlášení do AIS SFŽP ČR

 Identita občana

Bank ID

Proč musím mít pro přihlášení do AIS SFŽP ČR zřízen identifikační prostředek?
Pro založení účtu uživatele v AIS SFŽP ČR, je v souladu se zákonem č. 250/2017 Sb., o elektronické identifikaci (v platném znění), nutné ověřit uživatele prostřednictvím elektronické identifikace jako nástroj pro bezpečné a zaručené ověření totožnosti uživatele online služeb veřejné správy. Elektronická identifikace probíhá prostřednictvím [Národního bodu pro identifikaci a autentizaci](#). Jako identifikační prostředek můžete použít např. eObčanku, NIA ID, mobilní klíč eGovernmentu nebo bankovní identitu. V uživatelském účtu AIS SFŽP ČR, do kterého se přihlásíte identifikačním prostředkem, můžete administrovat všechny svoje žádosti (včetně podávání žádostí nových).

Pokud nemáte založený identifikační prostředek je nezbytné si zřídit aktivní identitu fyzické osoby (účet) buď přímo na portálu [Identitaobcana.cz](https://identitaobcana.cz), nebo se obraťte na svoji banku.

Informace k výzvám a programům:
Dostupné na webových stránkách [SFŽP ČR](#).



SEFY

Solar Energy For You

→ Následně se Vám otevře tato stránka

eidentita.cz
KLÍČ K ELEKTRONICKÝM SLUŽBÁM

Česky

Připravujeme přechod z názvu eidentita.cz na Identitaobcana.cz. Předpokládaná změna se uskuteční 1.12.2021.

Kvalifikovaný poskytovatel žádá o vaši elektronickou identifikaci.
Vyberte si prosím z následujících možností přihlášení:

-  Mobilní klíč eGovernmentu (i)
-  eObčanka (i)
-  NIA ID (dříve „Jméno, Heslo, SMS“) (i)
-  IIG – International ID Gateway (i)
-  I.CA identita s kartou Starcos (i)
-  mojeID (i)

V procesu elektronické identifikace budou z informačních systémů veřejné správy získány údaje o Vaší osobě umožňující prokázání Vaší totožnosti.

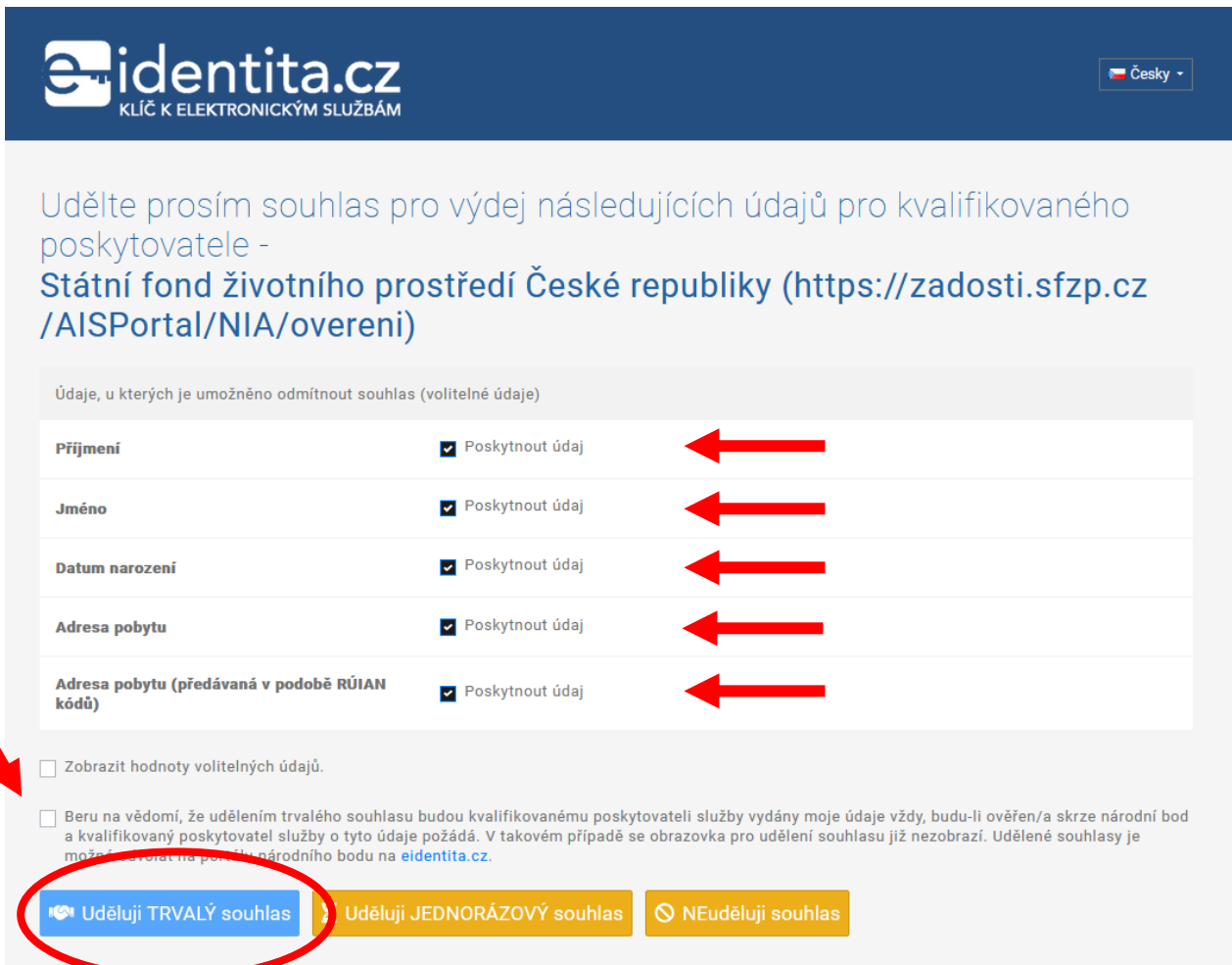
- Zvolíme možnost přihlášení přes **Mobilní klíč eGovernmentu**
- Následně se Vám otevře tato stránka



The screenshot shows the login page for the mobile key eGovernment. At the top, there is a dark blue header with the 'eidentita.cz' logo and the text 'KLÍČ K ELEKTRONICKÝM SLUŽBÁM' and 'čtvrtek 21. října 2021'. Below the header, the main heading is 'Přihlášení Mobilním klíčem eGovernmentu'. The instructions are: 'Proveďte přihlášení svým mobilním elektronickým prostředkem.' followed by a numbered list: 1. Spusťte na svém chytrém zařízení aplikaci **Mobilní klíč eGovernmentu**. 2. Přihlaste se do aplikace svým přístupovým heslem. 3. V aplikaci naskenujte níže zobrazený QR kód pro přihlášení. Below the list, there is a link: 'Nedaří se Vám provést některý z uvedených kroků? [Přejít na nápovědu](#)'. A QR code is displayed in a white box. Below the QR code, it says 'Váš QR kód pro přihlášení'. At the bottom, there is a link: 'Ještě nemáte mobilní identifikační prostředek? [Založit Mobilní klíč eGovernmentu](#)'. At the very bottom, it says 'Tato přihlašovací relace vyprší za: 01:53'.

- QR kód naskenujeme mobilním telefonem v aplikaci **Mobilní klíč eGovernmentu**
- V mobilním telefonu kliknutím na **ANO** potvrdíme přihlášení

→ Následně se nám otevře tato stránka



eidentita.cz
KLÍČ K ELEKTRONICKÝM SLUŽBÁM

Česky

Udělte prosím souhlas pro výdej následujících údajů pro kvalifikovaného poskytovatele -
Státní fond životního prostředí České republiky (<https://zadosti.sfzp.cz/AISPortal/NIA/overeni>)

Údaje, u kterých je umožněno odmítnout souhlas (volitelné údaje)

Příjmení	<input checked="" type="checkbox"/> Poskytnout údaj	←
Jméno	<input checked="" type="checkbox"/> Poskytnout údaj	←
Datum narození	<input checked="" type="checkbox"/> Poskytnout údaj	←
Adresa pobytu	<input checked="" type="checkbox"/> Poskytnout údaj	←
Adresa pobytu (předávána v podobě RÚIAN kódů)	<input checked="" type="checkbox"/> Poskytnout údaj	←

Zobrazit hodnoty volitelných údajů.

Beru na vědomí, že udělením trvalého souhlasu budou kvalifikovanému poskytovateli služby vydány moje údaje vždy, budu-li ověřen/a skrze národní bod a kvalifikovaný poskytovatel služby o tyto údaje požádá. V takovém případě se obrazovka pro udělení souhlasu již nezobrazí. Udělené souhlasy je možné zrušit na portálu národního bodu na eidentita.cz.

→ Zde necháme zaškrtnutá všechna políčka + zaškrtneme poslední políčko BERU NA VĚDOMÍ...

→ A klikneme na tlačítko Uděluji TRVALÝ souhlas

→ Následně budete přesměrováni zpět do portálu AIS pro vyřízení dotace na tuto stránku

AIS SFŽP ČR

HOME > Sfzp > AIS SFŽP ČR > 1/4 Založení účtu uživatele - ověření emailové adresy

1/4 Založení účtu uživatele - ověření emailové adresy

Dobrý den, vidíme, že ještě nemáte založený účet uživatele v AIS SFŽP. Pokud ho chcete založit, pokračujte v registraci a vložte vaši emailovou adresu, abychom ji mohli ověřit.

Emailový účet uživatele *

←

Tento emailový účet, který bude sloužit pro další potřebnou komunikaci a zaslání informací, Vám bude poslán ověřovací kód, který následně vložíte do příslušného pole.

Získat ověřovací kód



→ Zde vložíte svoji emailovou adresu a kliknete na tlačítko získat ověřovací kód

→ Přihlásíte se do svého emailu a otevřete doručenou zprávu (podívejte se i do nevyžádané pošty)

SFŽP

 AISPortal@sfzp.cz
Komu Miroslav Mikeš

 Z této zprávy jsme odebrali nadbytečné konce řádků.

Dobrý den,
Váš ověřovací kód pro registraci do aplikace AIS SFŽP ČR je 271a9679.
https://zadosti.sfzp.cz/AISPortal/LW/Views/Core/Detail?action=get&id=98ee4d6a-5d62-4e10-998e-42995604e3f0&idForm=06b65b1
S pozdravem
Tým SFŽP ČR

→ Následně si zkopírujete ověřovací kód a vložíte ho systému AIS viz další strana

→ Na této stránce vložíte ověřovací kód z doručeného emailu

AIS SFŽP ČR

[HOME](#) > [Sfzp](#) > [AIS SFŽP ČR](#) > [1/4 Založení účtu uživatele - ověření er](#)

2/4 Založení účtu uživatele - ověření emailové adresy - vložení ověřovacího kódu

Na tento email Vám byl zaslán ověřovací kód

miroslav.mikes@zaveza.cz

Vložte ověřovací kód

Potvrdit a pokračovat

→ Po vložení ověřovacího kódu klikneme na tlačítko potvrdit a pokračovat

→ Na další stránce doplníme chybějící údaje

AIS SFŽP ČR ÚVODNÍ STRÁNKA NÁPověda

[HOME](#) > [Sfzp](#) > [AIS SFŽP ČR](#) > [1/4 Založení účtu uživatele - ověření emailové adresy](#) > [2/4 Založení účtu uživatele - ověření emailové adresy - vložení ověřovacího kódu](#) > [3/4 Založení účtu uživatele - identifikace uživatele](#) < [ZPĚT](#)

3/4 Založení účtu uživatele - identifikace uživatele

E-mail uživatele

miroslav.mikes@zaveza.cz

Telefon uživatele *

Titul před jménem

Jméno

MIROSLAV

Příjmení

MIKEŠ

Titul za jménem

Datum narození uživatele

15. 2. 1988

Adresa trvalého bydliště

Jsem cizí státní příslušník

V rámci založení účtu u AIS SFŽP ČR jsme si Vás, jako fyzickou osobu, dovoili zveřejnit jako žadatele. Svou osobu tak již nemusíte registrovat jako žadatele a můžete hned za svou osobu podávat žádosti o podporu v některých z vyhlášených výzev SFŽP ČR.

Dokončit registraci

→ Doplníme telefonní číslo

→ Případně titul před jménem či za jménem

→ Adresu trvalého bydliště, kterou můžete vložit/editovat na řádku úplně vpravo. Po rozkliknutí se Vám otevře okénko viz další obrázek, kde doplníte svoji adresu a kliknete na tlačítko OK



AIS SFŽP ČR

[HOME](#) > [Sfzp](#) > [AIS SFŽP ČR](#) > [1/4 Založení účtu uživatele - ověření emailové adresy](#) > [2/4 Založení účtu uživatele - ověření emailové adresy - vložení ověřovacího kódu](#) > [3/4 Založení účtu uživatele - identifikace uživatele](#)

3/4 Založení účtu uživatele - identifikace uživatele

E-mail uživatele

miroslav.mikes@zaveza.cz

Telefon uživatele *

Titul před jménem

Jméno

MIROSLAV

Příjmení

Datum narození uživatele

15. 2. 1988

Adresa trvalého bydliště

Jsem cizí státní příslušník

I - Pokud jste založili účet uživatele AIS SFŽP ČR jsme si Vás, jako fyzickou osobu

osobu podávat žádosti o podporu v některé z

Dokončit registraci

Vyhledání v RÚIAN (služba: AdresniMisto)

Text

Zadejte text pro vyhledávání

Výběr zobrazuje prvních 10 nejvíce odpovídajících záznamů.
Pro dohledání proveďte upřesnění výběru.

Kód

Zadejte kód

OK **Zrušit**

→ Po uložení adresy kliknete na tlačítko **Dokončit registraci**

→ Následně se Vám otevře další stránka s úspěšnou registrací

AIS SFŽP ČR

[HOME](#) > [Sfzp](#) > [AIS SFŽP ČR](#) > [1/4 Založení účtu uživatele - ověření emailové adresy](#) > [2/4 Založení účtu uživatele - ověření emailové adresy](#) > [3/4 Založení účtu uživatele - identifikace uživatele](#) > [4/4 Založení účtu uživatele - úspěšné dokončení](#)

4/4 Založení účtu uživatele - úspěšné dokončení

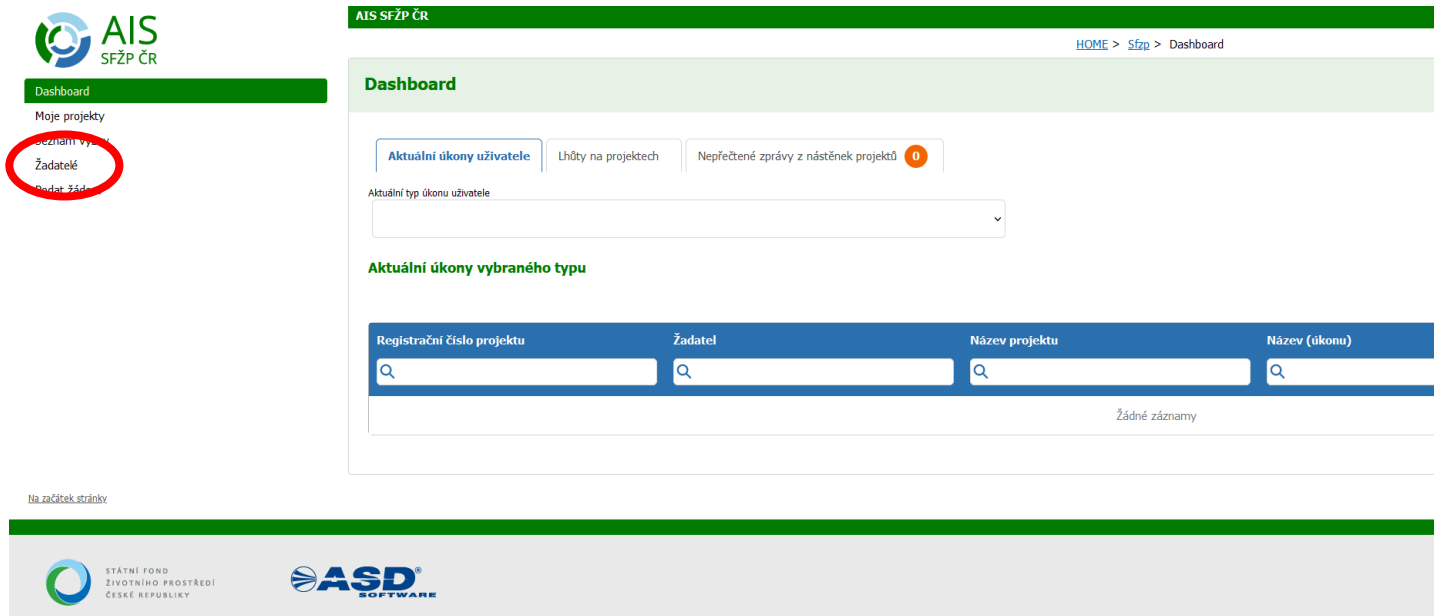
Založení účtu uživatele bylo úspěšně dokončeno!

Po přihlášení na účet budete moci podat žádost, případně registrovat žadatele, nebo se propojit se zprostředkovatelem, který Vám pomůže s podáním žádosti.

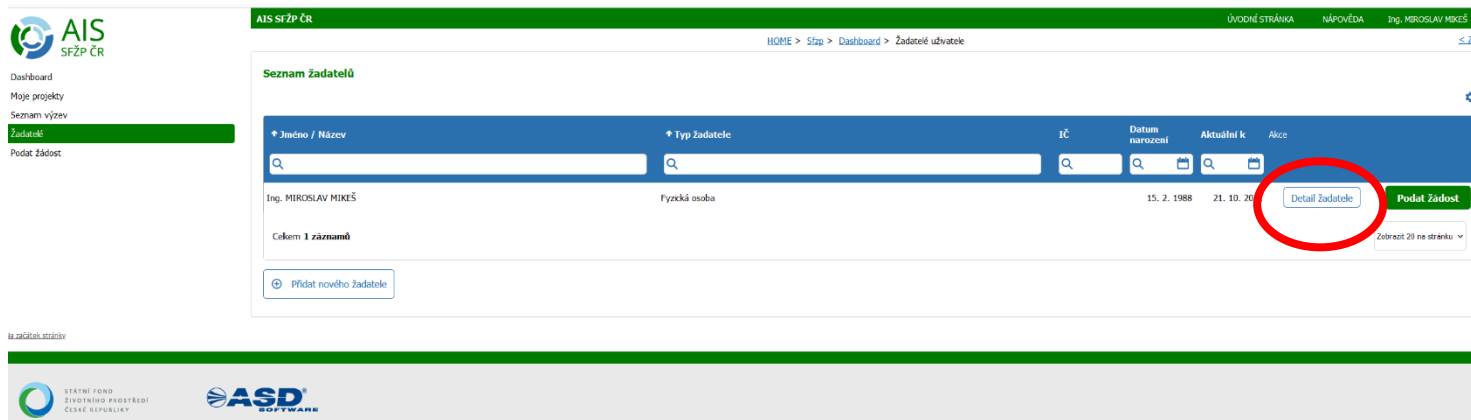
Pokračovat

→ Zde zvolíme **pokračovat** a registrace je dokončena

→ Následně budete přesměrováni na úvodní stránku portálu AIS

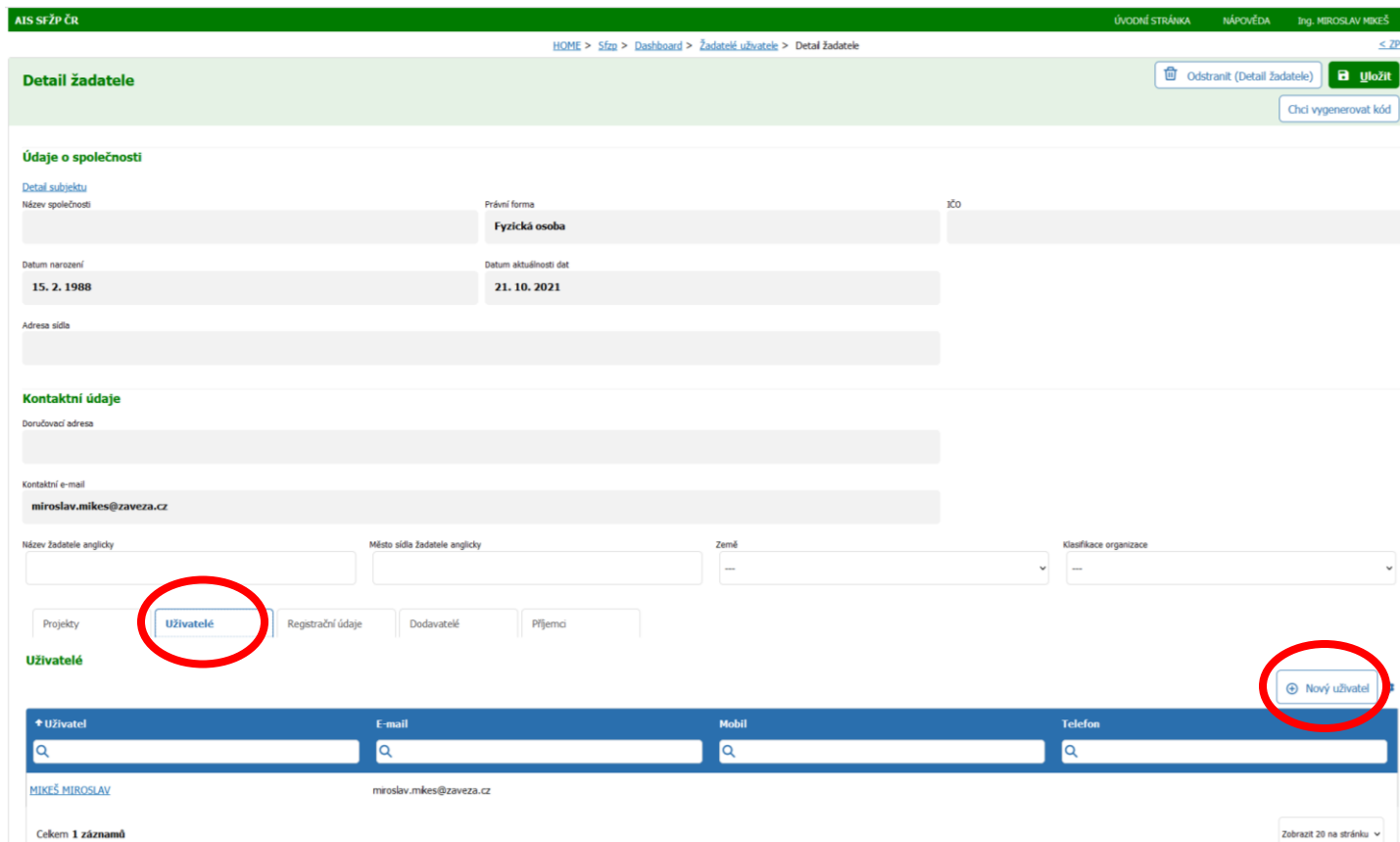


→ Zde v levém menu zvolíme tlačítko žadatelé a otevře se nám nová stránka



→ Zvolíme si v pravé části obrazovky Detail žadatele

→ Následně se nám otevře nová stránka s detailem žadatele



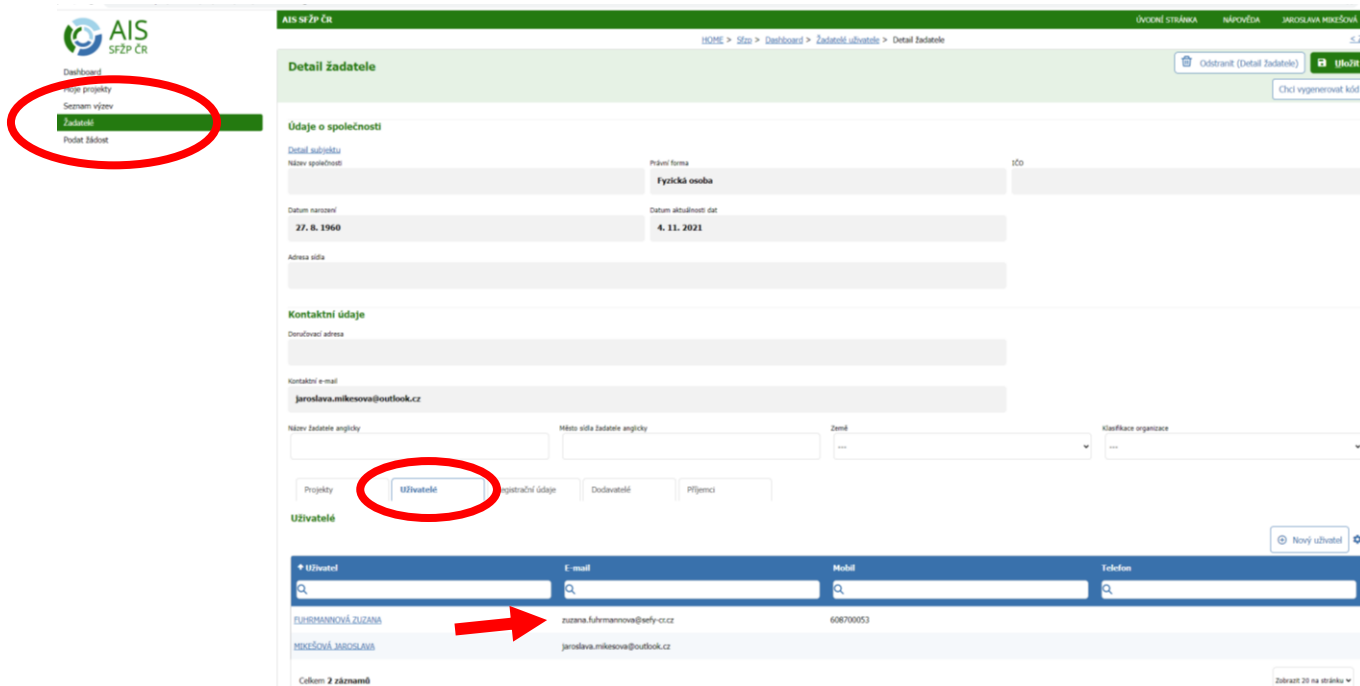
→ Dole na stránce překlikneme na záložku Uživatelé

→ Následně klikneme na tlačítko Nový uživatel v pravé části obrazovky

→ Následně se nám otevře nové okno



- Zde vložíme email Lucie.radkeova@sefy.cz a potvrdíme tlačítkem Přidat nového uživatele. V tomto kroku se Vám může stát, že aplikace e-mail uloží s hláškou: čeká na spárování. Pak nás prosím kontaktujte na e-mailu Lucie.radkeova@sefy.cz, abychom Vás do systému přidali a Vy jste mohli dokončit přidělení práv – viz následující kroky.
- Následně se nám otevře obrazovka s uživateli, které jsou propojené k projektu. Zde si zvolíme přidanou osobu Lucií Radkeovou a klikneme na její e-mail



Detail žadatele

Údaje o společnosti

Detail subjektu
Název společnosti: Fyzická osoba IČO: _____

Datum narození: 27. 8. 1960 Datum aktuálního dat: 4. 11. 2021

Adresa sídla: _____

Kontaktní údaje

Doručovací adresa: _____

Kontaktní e-mail: jaroslava.mikesova@outlook.cz

Název žadatele anglicky: _____ Město sídla žadatele anglicky: _____ Země: --- Klasifikace organizace: ---

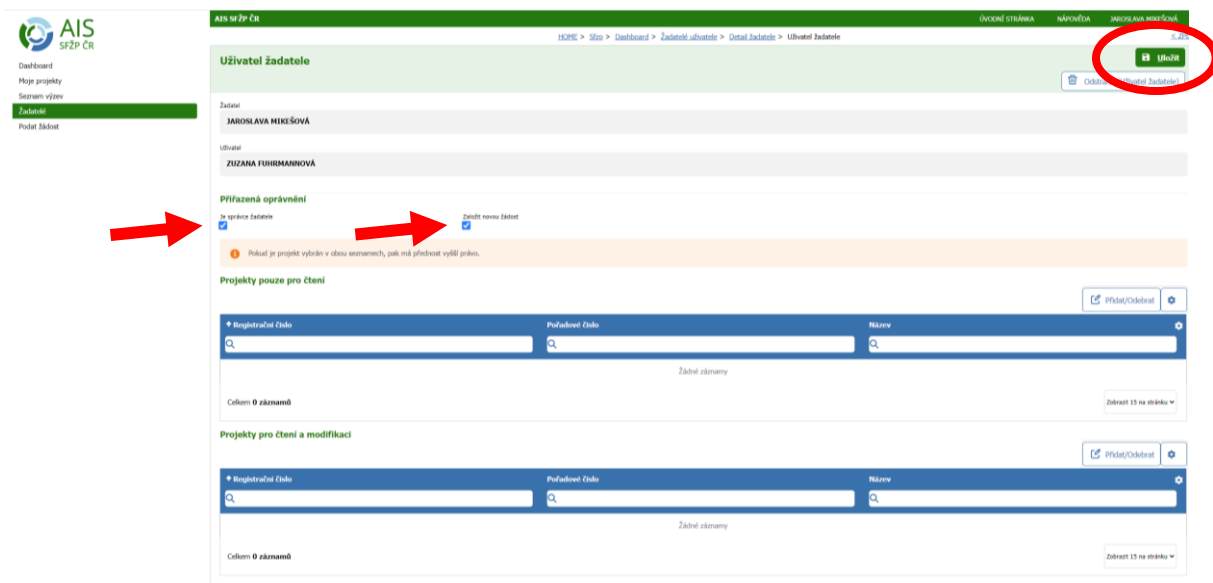
Projekty: **Uživatelé** registrační údaje Dodavatelé Příjemci

Uživatelé

Uživatel	E-mail	Možná	Telefon
FUHRMANNOVÁ ZUZANA	zuzana.fuhrmannova@sefy-cz.cz	60870053	
MIKESOVÁ JAROSLAVA	jaroslava.mikesova@outlook.cz		

Celkem 2 záznamy Zobrazit 20 na stránku

- Otevře se nám nové okno, kde paní Radkeové přidělíme práva, aby mohla vytvořit žádost o dotaci a mohla ji také spravovat. Zaškrtneme tyto 2 políčka a klikneme vpravo nahoře na tlačítko uložit. Občas se systém chová nestandardně – pokud se tento krok neuloží, prosím vraťte se na str. 8 tohoto návodu a kroky zopakujte



**TOTO JE POSLEDNÍ KROK A V TUTO CHVÍLI
MŮŽEME ADMINISTROVAT VAŠI ŽÁDOST O
DOTACI**